

Lucas

Couverture de sécurité automatique hors-sol

Installation simple et rapide

S'adapte sur les piscines existantes ou à construire

Enrouleur débrayable manuellement (en cas de coupure électrique) afin de sécuriser la piscine



Photo non contractuelle

ENROULEUR HORS-SOL (fin de course mécanique)

ENROULEUR

fin de course mécanique





abrifrance
Abris et volets de piscine sur-mesure



ENROULEUR HORS-SOL

avec fin de course mécanique

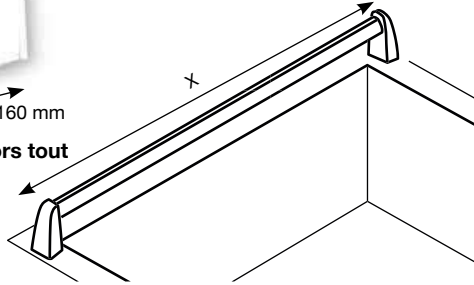


Dimensions de l'enrouleur hors tout

X = largeur bassin + 440 mm

Axe : 5 cm + long que la largeur de la piscine

Pour piscine maxi 4,5 x 9 m




Coffret 24 V avec contact sec pour électrolyseur au sel (Prévoir en plus un câble électrique 3x1,5² de la commande à clé vers le coffret)

Moteur* avec fin de course mécanique (câblage électrique : 2x6² pour alimentation 24V)

* GARANTIE moteur 3 ans

OPTION : Commutateur déporté DESIGN sans fil (avec code d'accès pour ouverture / fermeture), à placer sur un mur intérieur. Prévoir un câble électrique 3x1,5² de la commande à clé vers le coffret électrique (impérativement) Pas possible pour enrouleur énergie solaire

Couleurs des supports disponibles



Enrouleur déconseillé si les rayons de la piscine sont ≥ 400 mm

Réglages des fins de course mécaniques

Cette étape a pour but de régler les positions «piscine ouverte» et «piscine fermée». Le réglage s'effectue avec les 2 molettes de réglage prévues à cet effet et cachées par le capuchon souple.

1. Dégager le capuchon souple en le faisant coulisser le long de l'axe carré.
2. Effectuer le réglage «position piscine fermée» (respectivement «piscine ouverte»)
3. Effectuer le réglage «position piscine ouverte» (respectivement «piscine fermée»)



Capuchon souple dégagé, laissant apparaître les 2 molettes de réglage pour les fins de course mécaniques



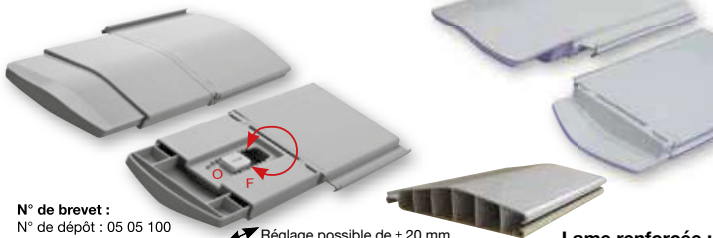
Molette de réglage du fin de course

Molette de réglage du fin de course en sens inverse

LAMES OPAQUES

BOUCHONS RÉGLABLES BREVETÉS

BOUCHONS FIXES




N° de brevet :
N° de dépôt : 05 05 100
N° de publication : 2 885 930

↔ Réglage possible de ± 20 mm de chaque côté de la lame

Lame renforcée :
5 alvéoles indépendantes

COULEURS DES LAMES DISPONIBLES :



LAMES PLATES DESIGN

Lames plus plates, meilleure résistance à l'enfoncement, design contemporain et esthétique. Recouvrement total de l'articulation des lames à la fermeture.

BOUCHONS FIXES



COULEURS DES LAMES DISPONIBLES :



LAMES POLYCARBONATES

BOUCHONS SILICONÉS FIXES NOIRS, POUR LAMES POLYCARBONATES DE 70 MM CONFORMES (pour tous les modèles d'enrouleurs)



COULEURS DES LAMES DISPONIBLES :



DÉCOUPE ESCALIERS

Finition Equerre

- Escalier ROMAN
- Escalier DROIT
- Escalier TRAPÈZE
- FORME LIBRE



Finition en Forme

- Escalier ROMAN
- Escalier TRAPÈZE
- FORME LIBRE



Possibilité de réglage pour escalier finition équerre

Ailette découpée à la forme de votre escalier



Abris et volets de piscine sur-mesure

Votre revendeur conseil



0 805 033 666

Service & appel gratuits